

CERRADURAS DE EMBUTIR & CILINDROS



COMO COMPRAR LA CERRADURA DE EMBUTIR

PASO 1:
Escoger Cerradura
(caja del mecanismo)



PASO 2:
Escoger Manija



PASO 3:
Escoger Cilindro



CEFEKO de Centroamerica, S.A.

www.cefeco.gt

Tels. (502) 2216-4800
E-mail: contacto@cefeco.gt

LOCK PLUS EURO LINE KIT CERRADURA DE 50mm

- Backset de 50mm
- Manijas tubular de acero inoxidable
- Cilindro tipo Europeo Llave con Mariposa o función baño



50x85mm



CODIGO	Modelo
LP-M40L	Baño
LP-M50L	Llave - Mariposa



CODIGO	Modelo
LP-M40-C	Baño
LP-M50-C	Llave - Mariposa

DEXTER KIT CERRADURA DE 4 BULONES + manija "I"

Cerradura "T"



Incluye 5 llaves de puntos



Función llave-llave



Presentación en Caja



Cilindro alta seguridad

CODIGO	CILINDRO
D-CE-6557	70 mm

Yale KIT CERRADURA DE 50mm

Manija Milán



YA-CE-K11496	Milan 50mm LL-M70mm
YA-CE-K11497	Milan 50mm LL-LL 70mm

Manija Turín



YA-CE-K11490	Turin 50mm LL-M70mm
YA-CE-K11491	Turin 50mm LL-LL 70mm

Cilindro Llave-Mariposa



Cilindro Llave-Llave

Cerradura 50mm

Yale KIT CERRADURA 4 BULONES (4 BOLTS)

Manija Milán



YA-CE-K11494	Milan 4bolt LL-M70mm
YA-CE-K11495	Milan 4bolt LL-LL 70mm

Manija Turín



YA-CE-K11488	Turin 4bolt LL-M70mm
YA-CE-K11489	Turin 4bolt LL-LL 70mm

Cilindro Llave-Mariposa



Cilindro Llave-Llave



Cerradura 50mm 4 bulones

DEXTER KIT CERRADURA DE 4 BULONES + manija "L"

Cerradura "L"



Incluye 5 llaves de punt



Función llave-llave



CODIGO	CILINDRO
D-CE-6554	70 mm

CODIGO	CILINDRO
D-CE-6680	60 mm

DEXTER KIT CERRADURA PARA BAÑO + manija L



Función ranura-mariposa



Contra ranura



Contra mariposa



Mecanismo baño



CODIGO	CILINDRO
D-CE-6509	Baño

Yale CERROJO DE EMBUTIR - BAÑO

*Descontinuada
Ultimas unidades*


- Acero Inoxidable
- Backset 50mm
- Distancia entre centros: 70mm
- Compatible con manijas Yale



CODIGO	CILINDRO
YA-CE-11318	BAÑO

TESA Kit Cerradura + cilindro LL-M 70mm + manijas

ASSA ABLOY



- Para puertas de madera
- Backset de 50mm
- acero inoxidable
- Picaporte reversible
- Incluye cilindro 35/35 LL-M
- Incluye escudo protector
- Incluye Manijas Novara

CODIGO	CILINDRO
T-C-82392	75 mm LL-M

Yale CERROJO DE EMBUTIR TIPO PICO DE LORO

854



Backset de 15,5 mm

Para puertas de 25 a 50 mm de espesor

Para puertas corredizas de perfil de aluminio o madera, derechas o izquierdas

Caja y cantonera

Cilindro de 5 pines

CODIGO	CILINDRO
YA-CE-4022	5 pines

Yale KITS COMPLETOS – ultimas unid.

YA-CE-K10750	KIT EMBUTIR 50mm MILAN LL-M YALE A INOX	1
YA-CE-K11300	KIT ENTRADA MILAN 4BOLT LL-M D.ANT YALE	1
YA-CE-K11301	KIT ENTRADA MILAN 4BOLT LL-LL D.ANT YALE	1
YA-CE-K11500	KIT TURIN PLACA LL-M VIS YALE	3
YA-CE-K11587	KIT 4-BOLT BARI LL-M	4
YA-CE-K11591	KIT CERRAD 50MM BARI LL-M YALE	12
YA-CE-K16248	KIT TURIN 4BOLT LL-M VIS YALE	2

Yale CERRADURA 50mm



- Para puertas de entrada principal de metal o madera
- Pasador de proyección de 20mm
- 50mm de backset
- Placa frontal en acero inoxidable
- 85mm entre ejes
- Pestillo reversible para puertas derechas e izquierdas

CODIGO	PICAPORTE
YA-CE-10521	Cuadrado std


Yale CERRADURA 50mm + 4 BULONES



- 4 bulones de acero niquelado de 14mm diámetro y proyección 20mm
- Para puertas de entrada principal de metal o madera
- Pasador de proyección de 20mm
- 50mm de backset
- Placa frontal en acero inoxidable
- 85mm entre ejes
- Pestillo reversible para puertas derechas e izquierdas

CODIGO	PICAPORTE
YA-CE-10520	4 Bulones

LOCK PLUS
CERRADURA 50mm



LP-M-CJ

IFAM CERRADURA 50mm





- Para puertas de madera
- Backset de 50mm
- Color niquelado
- Picaporte reversible
- Incluye cilindro 30/30 Serie C con 3 llaves estándar
- Incluye escudo protector

INCLUYE CILINDRO C3030

CODIGO	PICAPORTE
FAM-C-W500	Cuadrado std

DOM CERRADURAS

*Producto de fabricación en España
Importación para proyectos*



1601
niquelado mate

Yale MANIJA

- Cuerpo en acero inoxidable



MILAN YA-CE-LEVM



TURIN YA-CE-LEVT

LOCK PLUS
MANIJAS ACERO INOXIDABLE



RECTA LP-M-M1



CURVA LP-M-M2

CERRADURAS DE ALTA SEGURIDAD

Jun. 24

DEXTER Cerrojos de Embutir Sin Cilindro

D-CE-6371

- Cerrojo de 4 bulones de seguridad
- No incluye el cilindro
- Caja: 6 unid
- Fardo: 24 unid



No incluye Cilindro

PHILLIPS CERROJO X-1000 Bolt llave tetra PH-X1000B



MUL-T-LOCK Cerradura Multi Punto 265

MTL-6269



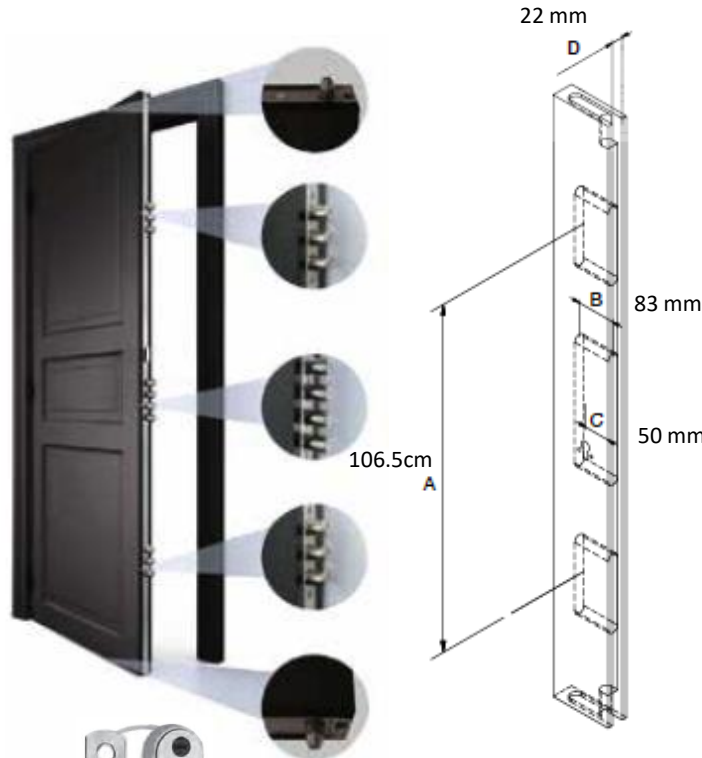
Cilindro MTL600 GEAR

MTL-6197



TESA CERRADURA DE EMBUTIR DE 5 PUNTOS DE CIERRE

ASSA ABLOY



Incluye Escudo E700

No incluye cilindro.

TE-C-89630	TLB5 R102
------------	-----------

- **Material de fabricación:** Mecanismos de acero inoxidable.
- Cerraduras de embutir con 5 diferentes puntos de cierre: 3 cierres frontales, 1 punto de cierre superior, 1 punto de cierre inferior.
- **Funciones:** Entrada principal (para puertas de 2 metros de altura.)
- Cerraduras para puertas de madera.
- Compatible con cilindros Tesa y Mul-T-lock.
- Incluye escudo E700 protegido.
- No incluye cilindro.



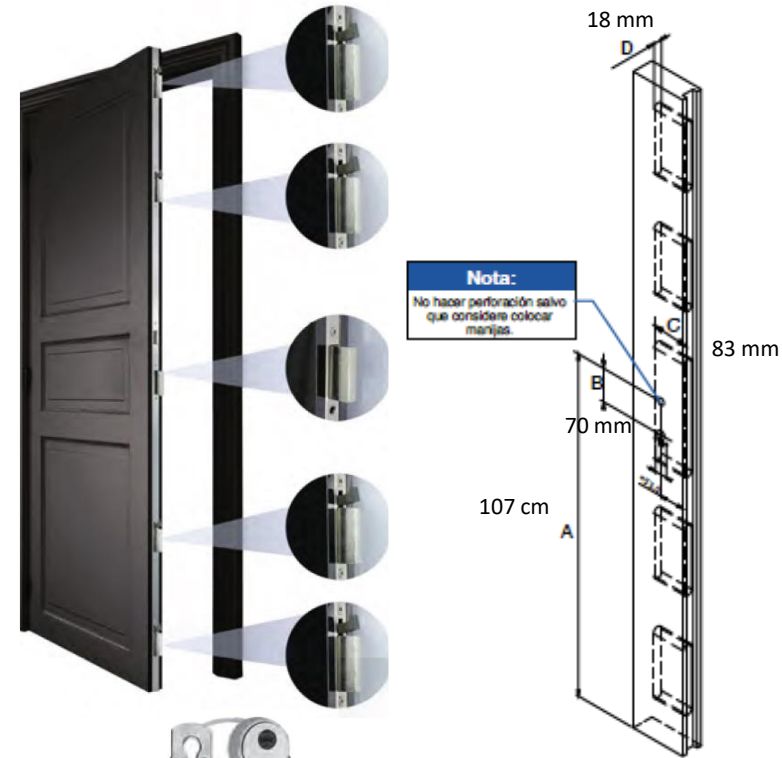
GARANTIA 100 AÑOS

Acabado INOX



TESA CERRADURA DE EMBUTIR DE 5 PUNTOS DE CIERRE

ASSA ABLOY



Nota:
No hacer perforación salvo que considere colocar manijas.



Incluye Escudo E700

No incluye cilindro.

TE-C-89629	TLB5 R201
------------	-----------

- **Material de fabricación:** Mecanismos de acero inoxidable.
- Cerraduras de embutir con 5 diferentes puntos de cierre frontales.
- **Funciones:** Entrada principal (para puertas de 2 metros de altura.)
- Cerraduras para puertas de madera.
- Compatible con cilindros Tesa y Mul-T-lock.
- Incluye escudo E700 protegido.
- Incluye 4 mecanismos R201 con pernos antipalanca.
- No incluye cilindro.



GARANTIA 100 AÑOS

Acabado INOX



IFAM Serie START-S

SPAIN



- Cilindro con perfil europeo
- Fila de 6 pitones de acero
- Sistema Anti-ganzúa
- Sistema de pitones Anti-taladro
- Cuerpo de latón extruido
- Acabado en níquel y latón
- Se suministra con 3 llaves de acero niqueladas con cuello corto
- Disponible con leva estándar, leva corta
- Simple embrague

FABRICADO EN
ESPAÑA

FAM-CIL-SS1030N	40 mm	Níquel
-----------------	-------	--------

LOCK PLUS CILINDRO 60mm

Cilindro Llave - Mariposa
Llave de 5 pines
Cuerpo de 60mm 30/30



LP-M-CILET 60mm
LP-M-CILET70 70mm



LP-M-CILBK70 70mm

Función: Baño
Se abre por fuera con destornillador o moneda en caso de emergencia

Yale CILINDRO 70 mm TIPO EURO



Llave - Mariposa

Llave - Llave

YA-CE-CIL-10978	70mm	LL - M
YA-CE-CIL-10977	70mm	LL - LL

DEXTER CILINDRO 70mm Llave Estándar

Llave-Llave

Llave Estándar



Llave Estándar

- 70mm Llave - Llave
- Caja de 6 unid. Fardo 72 unid

Llave-Mariposa

Llave Estándar



Mariposa

- 70mm Llave - Mariposa
- Caja de 6 unid
- Fardo 72 unid

CODIGO	Función
D-CE-6535	Llave - Llave
D-CE-6536	Llave - Mariposa

IFAM Serie C

SPAIN



- Cilindro europerfil.
- Cuerpo y tambor en aleación de zinc.
- 5 pitones de latón.
- Acabados en latón y en níquel.
- Se suministra con 3 llaves de serreta.
- Serie económica recomendada a las obras de construcción

FABRICADO EN
ESPAÑA

FAM-CIL-C30L	60 mm	Dorado
FAM-CIL-C30N	60 mm	Níquel
FAM-CIL-C35N	70 mm	Níquel
FAM-CIL-C40N	80 mm	Níquel

IFAM Serie D

SPAIN



- Cilindro perfil europeo certificado según Norma EN:1303:2015.
- Cuerpo y tambor de latón.
- 5 pitones con miles de combinaciones.
- Pasadores antitaladro.
- Muelles de acero inoxidable.
- Acabados en latón y en níquel mate.
- Se suministra con 3 llaves de serreta.

FABRICADO EN
ESPAÑA

FAM-CIL-D1030N	40 mm	Níquel
----------------	-------	--------

TESA ASSA ABLOY CILINDRO EN COLOR NEGRO



- ▶ Cilindro tipo Euro con 5 pines y llave dentada de latón
- ▶ Disponible en Llave-Llave o Llave-Mariposa
- ▶ Color Negro
- ▶ Incluye 3 llaves

TE-C-89614	70 mm 35-35	LL - LL
TE-C-89615	60 mm 30-30	LL - M

DEXTER CILINDRO 80mm baño



D-CE-6574 Ranura-Mariposa

Viro MEDIO CILINDRO 30 / 10

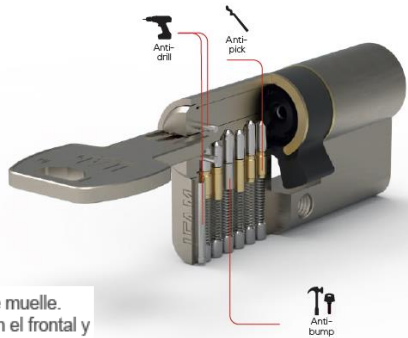


0975 Llave perfil Viro



VI-0975 llave estándar

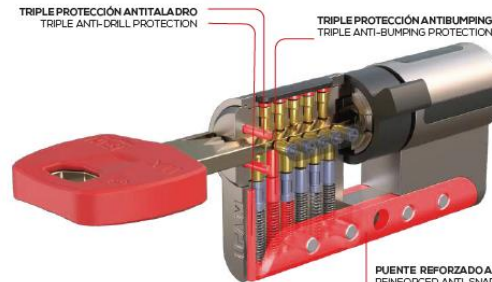
IFAM Serie PLATINUM M



FABRICADO EN
ESPAÑA

FAM-M35N	70 mm	Niquel
FAM-CIL-M50N	100 mm	Niquel
FAM-CIL-M1030N	40 mm	Niquel

IFAM Serie WX1000



PUENTE REFORZADO ANTIRROTURA
REINFORCED ANTI-SNAP BAR



MÁXIMA SEGURIDAD EN LAS LLAVES

FABRICADO EN
ESPAÑA

FAM-CIL-W35N	70 mm	LL-LL
--------------	-------	-------

- Cilindro perfil europeo de alta seguridad. Certificado según Norma EN:1303:2015.
- Llave con perfil registrado por IFAM (nº 2.061.242).
- Cuerpo fabricado en latón extruido. Acabados en níquel y latón.
- 16 pitones activos y amaestables, con millones de combinaciones.
- Triple protección antibumping. Incluye un innovador sistema con doble pitón y doble muelle.
- Puente reforzado antirrotura, fabricado en acero inoxidable y unido al cuerpo del cilindro por 4 pasadores de acero.
- Máxima protección antitaladro con barras en el rotor y el cuerpo, coraza en la zona inferior y pitones adicionales de acero.
- Protección antiganzúa.
- Sistema de doble embrague: permite abrir cuando una llave bloquea el lado opuesto.
- Se suministra con 5 llaves de alpaca con cabeza sobremoldeada en resina ABS para mayor comodidad de uso.

DEXTER Cilindro Inviolable

MÁXIMA SEGURIDAD

- Incluye 5 llaves de puntos
- Función llave-llave
- Cilindro de latón sólido
- Refuerzo de acero inoxidable

- Incluye 5 llaves de puntos
- Función llave-mariposa
- Cilindro de latón sólido
- Refuerzo de acero inoxidable

CODIGO	Cilindro LL-LL
D-CE-6286	70mm

CODIGO	Cilindro LL-M
D-CE-6291	70mm
D-CE-6293	100mm
D-CE-6294	120mm

DEXTER CILINDRO ALTA SEGURIDAD



CODIGO	CILINDRO	COLOR
D-CE-6571	80mm Llave-Mariposa	Acero
D-CE-6681	70mm Llave-Llave	Negro



MEDIO CILINDRO 30 / 10

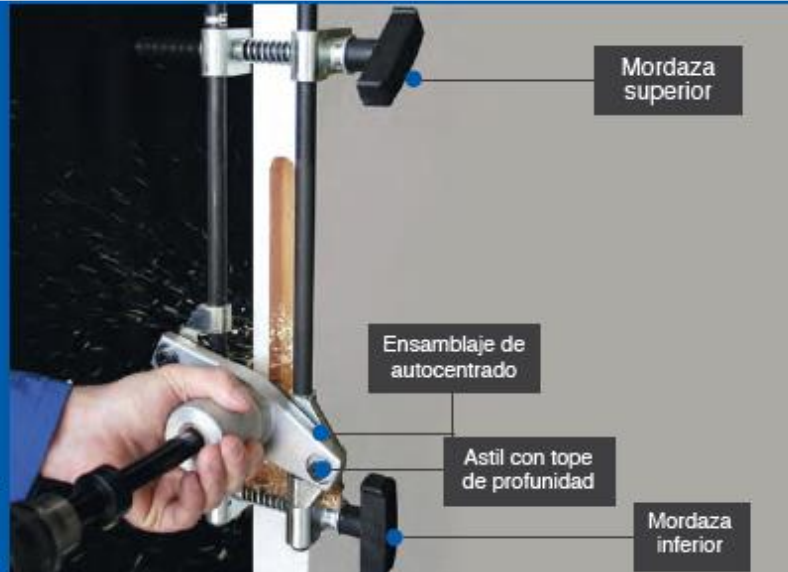


0875 Llave de Puntos & ENGRANE

0875 Llave de Puntos

VI-0875	LLAVE DE PUNTO
VI-0975	LLAVE ESTANDAR
VI-0875E	Llave de Punto y Engrane 13

HERRAMIENTA MORTICER EMBUTIR



O-H-EMB

Maletin con
herramienta

SKU	DESCRIPCIÓN
MX89153	Herramienta Morticer Embutir

PASOS PARA INSTALACIÓN DE CERRADURA



Juego completo



Herramientas



Fresa

Herramienta necesaria:
TaladroPreparación de la puerta para
instalar la cerradura

Montaje de la cerradura

Características del DBB Morticer

1. Cajea la puerta para el cuerpo y para la placa frontal.
2. Rápido y exacto en puertas de 30 mm - 85 mm de grosor
3. Corta el cuerpo de la cerradura
4. Puede cortar goznes de la puerta y también algunas placas metálicas y elementos eléctricos.
5. Incluye fresas de punta de carburo decorte rápido para cajeados de puertas de madera
6. Usa guías verticales, toques de altura y de profundidad para asegurar que usted no invada el área de corte.
7. Amplia variedad de accesorios especiales.
8. Todas las partes son reemplazables.
9. Construcción potente y fabricación de precisión.
10. Completo Suministro con manual y estuche de plástico.

ESCUDO DE SEGURIDAD
PARA CILINDRO

FAM-ES610C



- Escudo certificado según Norma EN:1303:2015.
- Núcleo reforzado con placas de acero. Sistema antitaladro.
- Placa protectora de tambor de acero endurecido integrado en el núcleo que imposibilita su desmontaje.
- Embellecedor giratorio de acero con diseño antimordaza.
- Diseño con sistema antiextractor.
- Placa interior de acero de 4mm.

ESCUDO PARA CILINDRO
TIPO EURO

I-C-9813



- Protección adicional para la parte visible / externa del cilindro.